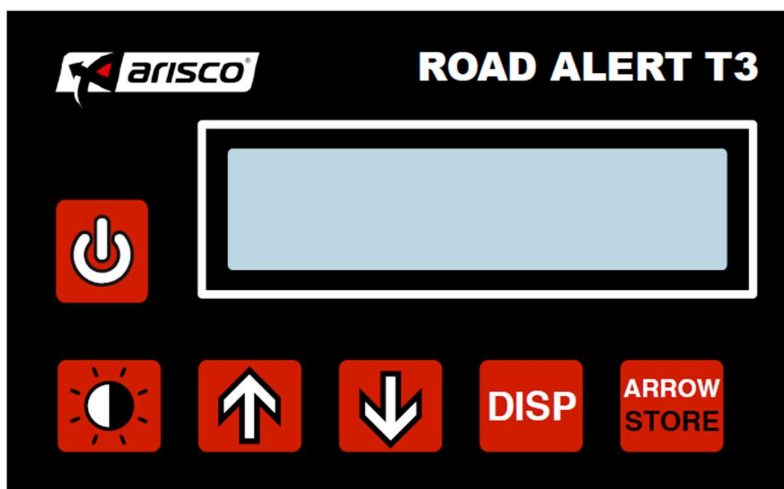












1. Toetsenherkenning



Toetsennaam	Omschrijving
	Brengt de Ledbalk en bedieningspaneel in werking
	Regeling lichtsterkte van de ledbalk
	Verschuift omhoog in gekozen gebruikerslijst ↑ betekent van laagste naar hoogste tekst
	Verschuift omlaag in gekozen gebruikerslijst ↓ betekent van hoogste naar laagste tekst
	Leest USB als ook gelijktijdig  gebruikt wordt Geeft de geselecteerde tekst weer op de ledbalk Past, in combinatie met  , de leesbaarheid van het display aan van het bedieningspaneel
	ARROW weergeeft de fabrieksinstellingenteksten. Iedere toetsbediening toont de tekst op de ledbalk. STORE wordt gebruikt om de tekstbestanden uit de USB-stick te bewaren.



2. Externe Interface Poorten



LED SIGN: Verbinding met geleide kabel van Ledbalk
USB: Inlezen van gewenste gebruikersteksten

3. Fabrieksinstellingsteksten

- Blank Geen weergave (indien geen tekst nodig is)
- Arrow RIGHT Pijl Rechts
- Arrow LEFT Pijl Links
- CENTRE OUT Pijlen Links en Rechts uiteenlopend
- Flash Lichtflitsen van 2 uiterste karakters



4. Uploaden vanuit USB-stick



Deze combinatie zorgt dat de tekst *connect* verschijnt.

Laat de knop  los

PMV PANEL



USB-stick



PMV PANEL



USB-stick

PMV PANEL



USB-stick

Verschuif naar beneden tot de gewenste file verschijnt.

PMV PANEL



USB-stick



PMV PANEL

Druk op "STORE" om de juiste file te laden.

Druk daarna op  om de controller uit te schakelen.



"50.UITWIJKEN <<<<<<"
"51. RITSEN"
"52. GORDEL ; DRAGEN ;;;;"
"53.PECHSTROOK VRIJHOUDEN"
"54. POLITIE; VOLGEN ;;;;"
"55. INHALEN;VERBODEN;;;;"
"56.DOORRIJDEN"
"57. ALCOHOL;CONTROLE;;;;"
"58.CONTROLE;SNELHEID;;;;"
"59.CONTROLE; ZWAAR ; VERVOER;;;;"
"60.DOCUMENTEN KLAAR HOUDEN"
"61. MOTOR ;AFZETTEN;;;;"
"62.FILE VERTRAGEN"
"63.ONGEVAL VERTRAGEN"
"64.WERKEN VERTRAGEN"
"65. FILE ; AFSTAND; HOUDEN ;;;;"
"66. ONGEVAL; AFSTAND; HOUDEN ;;;;"
"67. WERKEN ; AFSTAND; HOUDEN ;;;;"
"68. ONGEVAL; RITSEN ;;;;"
"69. WERKEN ; RITSEN ;;;;"
"70.OBSTAKEL; > > >;AFRIJDEN;;;;"
"71.OBSTAKEL; < < <;AFRIJDEN;;;;"
"72. "
" "
" "
" MartinS"
" Arisco"
" Fedpol"